


Carmen T



Carmen T · Gandula

balliu


Descripció

Estructura monobloc fabricada amb resina de polipropilè i reforçada amb càrrega mineral. Formulació especial amb tractament anti raigs UV.

Disseny nerviat que garanteix major robustesa estructural contra deformacions i trencaments.

Sistema de **llistons modulars** que permet substituir les tablilles amb facilitat.

Respatller regulable en 5 posicions.

Regulador de respatller dissenyat per a impedir l'atrapament de mans i per evitar moviments bruscos durant la regulació.

Rodes integrades en el disseny per a major comoditat.

Matalàs disponible per a un major confort.

Manteniment

Setmanal: Comprovar visualment l'estat general, eliminant restes de brutícia i assegurant que no hi hagi trencaments o desperfectes perillosos per als usuaris.

Mensual: Assegurar que la robustesa i l'estabilitat estructural sigui la correcta. Verificar el bon estat de les rodes.


Anual: Verificar el correcte funcionament del suport i del regulador. Substituir les peces que puguin estar en mal estat.

Hibernació o emmagatzematge: Netejar el producte amb aigua ensabonada i un drap suau. Eliminar restes d'humitat, sorra i sal marina. Emmagatzemar en un ambient sec i en posició horitzontal en piles de 10.

Observacions: Utilitzar sempre recanvis Balliu. Balliu no fabrica recanvis per a altres marques. Si el producte està sotmès a un ús sever, s'ha d'incrementar el pla de manteniment. No utilitzar el producte abans de finalitzar el manteniment. No utilitzar productes químics agressius per a la neteja del producte. Utilitzar sempre productes amb PH neutre. Utilitzar un drap suau per a la neteja del producte.


Acabats

Estructura resina Classic



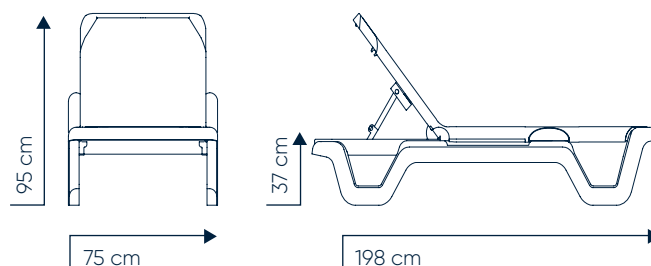
Blanc

Tablilles resina Classic



Blanc


Mesures i capacitat



Embalatge	Unitats	Mesures	Pes	Volum
Caixa	2 u.	201x78,5x63 cm	44,2 kg	1,00 m ³
Palet	14 u.	200x76x178 cm	274,4 kg	2,78 m ³
Mega tràiler	Cont. 20'	Cont. 40'	Cont 40' High cube	
520 u.	160 u.	330 u.	360 u.	

Carmen • Tumbona

balliu



Descripción

Estructura monobloque fabricada con resina de polipropileno y reforzada con carga mineral. Formulación especial con tratamiento anti rayos UV.

Diseño nerviado que garantiza una mayor robustez estructural contra deformaciones y roturas.

Respaldo regulable en 5 posiciones.

Regulador de respaldo diseñado para evitar atrapamientos de manos y prevenir movimientos bruscos durante el ajuste.

Ruedas integradas en el diseño para mayor comodidad.

Colchón disponible para un mayor confort.

Acabados

Estructura resina Classic



Blanco

Tablillas resina Classic



Blanco

Mantenimiento

Semanal: Comprobar visualmente el estado general, eliminando restos de suciedad y asegurando que no haya roturas o desperfectos peligrosos para los usuarios.

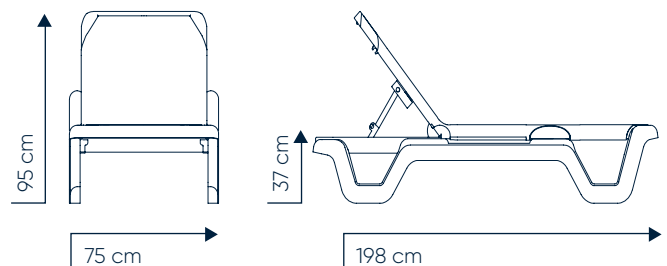
Mensual: Asegurar que la robustez y la estabilidad estructural sean correctas. Verificar el buen estado de las ruedas.

Anual: Verificar el correcto funcionamiento del soporte y del regulador. Sustituir las piezas que puedan estar en mal estado.

Hibernación o almacenaje: Limpiar el producto con agua jabonosa y un paño suave. Eliminar restos de humedad, arena y sal marina. Almacenar en un ambiente seco y en posición horizontal en pilas de 10.

Observaciones: Utilizar siempre recambios Balliu. Balliu no fabrica recambios para otras marcas. Si el producto está sometido a un uso severo, se debe incrementar el plan de mantenimiento. No utilizar el producto antes de finalizar el mantenimiento. No utilizar productos químicos agresivos para la limpieza del producto. Utilizar siempre productos con pH neutro. Usar un paño suave para la limpieza del producto.


Medidas y capacidad



Embalaje	Unidades	Medidas	Peso	Volumen
Caja	2 u.	201x78,5x63 cm	44,2 kg	1,00 m ³
Palé	14 u.	200x76x178 cm	274,4 kg	2,78 m ³
Mega tráiler	Cont. 20'	Cont. 40'	Cont 40' High cube	
520 u.	160 u.	330 u.	360 u.	

Carmen • Sun lounger

balliu



Description

Monoblock structure made of polypropylene resin reinforced with mineral filler. Special formulation with UV protection treatment.

Ribbed design that ensures greater structural strength against deformations and breakages.

Adjustable backrest with 5 positions.


Backrest regulator designed to prevent hand entrapment and avoid sudden movements during adjustment.

Wheels integrated into the design for added convenience.

Mattress available for enhanced comfort.


Finishes

Resine Classic structure



White

Resine Classic slats



White

Maintenance

Weekly: Visually check the overall condition, removing any dirt and ensuring there are no breakages or damage that could pose a danger to users.

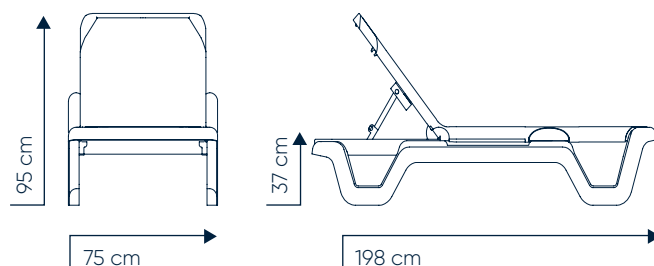
Monthly: Ensure the structural strength and stability are correct. Check that the wheels are in good condition.

Annually: Verify the proper functioning of the support and regulator. Replace any parts that may be in poor condition.


Wintering or storage: Clean the product with soapy water and a soft cloth. Remove any remaining moisture, sand, or sea salt. Store in a dry environment and in a horizontal position, stacked in piles of 10.

Observations: Always use Balliu replacement parts. Balliu does not manufacture spare parts for other brands. If the product is subject to heavy use, the maintenance plan should be increased. Do not use the product until maintenance has been completed. Do not use aggressive chemical products for cleaning. Always use neutral pH products. Use a soft cloth to clean the product.

Measures and capacity



Package	Units	Measures	Weight	Volume
Box	2 u.	201x78,5x63 cm	44,2 kg	1,00 m ³
Pallet	14 u.	200x76x178 cm	274,4 kg	2,78 m ³
Mega trailer	Cont. 20'	Cont. 40'	Cont 40' High cube	
520 u.	160 u.	330 u.	360 u.	



Description

Structure monobloc fabriquée en résine de polypropylène et renforcée avec une charge minérale. Formulation spéciale avec traitement anti-UV.

Design nervuré garantissant une plus grande robustesse structurelle contre les déformations et les ruptures.

Dossier réglable en 5 positions.

Régulateur de dossier conçu pour éviter le pincement des mains et prévenir les mouvements brusques pendant le réglage.

Roues intégrées au design pour un plus grand confort.

Matelas disponible pour un confort accru.

Plan d'entretien

Hebdomadaire: Vérifier visuellement l'état général, éliminer les résidus de saleté et s'assurer qu'il n'y a pas de cassures ou de dommages dangereux pour les utilisateurs.

Mensuel: S'assurer que la robustesse et la stabilité structurelle sont correctes. Vérifier le bon état des roues.


Annuel: Vérifier le bon fonctionnement du support et du régulateur. Remplacer les pièces qui pourraient être en mauvais état.

Hivernage ou stockage: Nettoyer le produit avec de l'eau savonneuse et un chiffon doux. Éliminer les résidus d'humidité, de sable et de sel marin. Stocker dans un environnement sec et en position horizontale, empilé par 10.

Observations: Utiliser uniquement des pièces de rechange Balliu. Balliu ne fabrique pas de pièces pour d'autres marques. Si le produit est soumis à une utilisation intensive, le plan de maintenance doit être renforcé. Ne pas utiliser le produit avant la fin de la maintenance. Ne pas utiliser de produits chimiques agressifs pour le nettoyage. Toujours utiliser des produits au pH neutre. Utiliser un chiffon doux pour le nettoyage du produit.


Finitions

Structure resine Classic



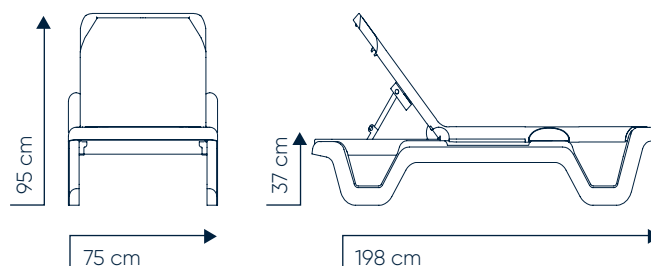
Blanc

Lattes resine Classic



Blanc

Dimensions et capacité



Emballage	Unités	Dimensions	Poids	Volume
Boîte	2 u.	201x78,5x63 cm	44,2 kg	1,00 m ³
Palette	14 u.	200x76x178 cm	274,4 kg	2,78 m ³
Mega trailer	Cont. 20'	Cont. 40'	Cont 40' High cube	
520 u.	160 u.	330 u.	360 u.	