


# Eva RTG





## Descripció

**Estructura** fabricada amb resina de polipropilè i reforçada amb càrrega mineral. Disseny nerviat que garanteix major robustesa estructural contra deformacions i trencaments. Amb un elegant acabat mate.

**Respatller** regulable en 4 posicions.


**Regulador de respatller** dissenyat per a impedir l'atrapament de mans i per evitar moviments bruscos durant la regulació.

Sistema de **llistons modulars** que permet substituir les tablilles amb facilitat.

Matalàs disponible per a un major comfort.


## Acabats

### Estructura - Resina Classic



Blanc

### Tablilles - Resina Classic T



Blanc

## Manteniment

**Setmanal:** Comprovar visualment l'estat general, eliminant restes de brutícia i assegurant que no hi hagi trencaments o desperfectes perillosos per als usuaris.

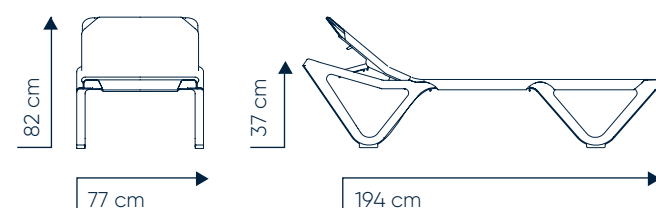
**Mensual:** Assegurar que la robustesa i l'estabilitat estructural sigui la correcta.

**Anual:** Verificar el correcte funcionament del suport i del regulador. Substituir les peces que puguin estar en mal estat.

**Hibernació o emmagatzematge:** Netejar el producte amb aigua ensabonada i un drap suau. Eliminar restes d'humitat, sorra i sal marina. Emmagatzemar en un ambient sec, en posició horitzontal i piles de 10 unitats.

**Observacions:** Utilitzar sempre recanvis Balliu. Balliu no fabrica recanvis per a altres marques. Si el producte està sotmès a un ús sever, s'ha d'incrementar el pla de manteniment. No utilitzar el producte abans de finalitzar el manteniment. No utilitzar productes químics agressius per a la neteja del producte. Utilitzar sempre productes amb PH neutre. Utilitzar un drap suau per a la neteja del producte.

## Mesures i capacitat




Embalatge	Unitats	Mesures	Pes	Volum
Caixa	2 u.	201x79x72 cm	42,2 kg	1,00 m <sup>3</sup>
Palet	14 u.	200x78x192 cm	2 60,4 kg	2,90 m <sup>3</sup>
<b>Mega tràiler</b>	<b>Cont. 20'</b>	<b>Cont. 40'</b>	<b>Cont 40' High cube</b>	
520 u.	165 u.	340 u.	450 u.	



# Eva RTG • Tumbona

balliu



## Descripción

Estructura fabricada con resina de polipropileno y reforzada con carga mineral. Diseño nervado que garantiza una mayor robustez estructural contra deformaciones y roturas. Elegante acabado mate.

Respaldo regulable en 4 posiciones.


Regulador de respaldo diseñado para evitar atrapamientos de manos y prevenir movimientos bruscos durante el ajuste.

Sistema de listones modulares que permite substituir las tabilllas con facilidad.

Ideal para utilizar con nuestra colchoneta.


## Acabados

### Estructura - Resina Classic



Blanco

### Tabilllas - Resina Classic T



Blanco

## Mantenimiento

Semanal: Comprobar visualmente el estado general, eliminando restos de suciedad y asegurando que no haya roturas o desperfectos peligrosos para los usuarios.

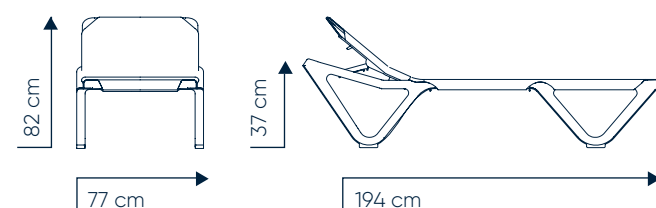
Mensual: Asegurar que la robustez y estabilidad estructural sean las adecuadas.

Anual: Verificar el correcto funcionamiento del soporte y del regulador. Sustituir piezas que puedan estar en mal estado.

Hibernación o almacenaje: Limpiar el producto con agua jabonosa y un paño suave. Eliminar restos de humedad, arena y sal marina. Almacenar en un ambiente seco y en posición vertical.

Observaciones: Utilizar siempre recambios Balliu. Balliu no fabrica recambios para otras marcas. Si el producto está sometido a un uso severo, se debe incrementar el plan de mantenimiento. No utilizar el producto antes de finalizar el mantenimiento. No utilizar productos químicos agresivos para la limpieza del producto. Utilizar siempre productos con pH neutro. Usar un paño suave para la limpieza del producto.

## Medidas y capacidad




Embalaje	Unidades	Medidas	Peso	Volumen
Caja	2 u.	201x79x72 cm	42,2 kg	1,00 m <sup>3</sup>
Palé	14 u.	200x78x192 cm	2 60,4 kg	2,90 m <sup>3</sup>
<b>Mega tráiler</b>	<b>Cont. 20'</b>	<b>Cont. 40'</b>	<b>Cont 40' High cube</b>	
520 u.	165 u.	340 u.	450 u.	



# Eva RTG • Sun lounger

balliu



## Description

Structure made of polypropylene resin reinforced with mineral filler. Ribbed design that ensures greater structural strength against deformation and breakage. Matte finish.

Backrest adjustable in 4 positions.


Backrest regulator designed to prevent hand entrapment and avoid sudden movements during adjustment.

Modular slat system that allows for easy replacement of the slats.

Ideal for use with our mattress.


## Finishes

### Structure - Classic Resin



White

### Slats - Classic Resin T



White

## Maintenance

Weekly: Visually inspect the general condition, removing any dirt and ensuring there are no breaks or damage that could pose a risk to users.

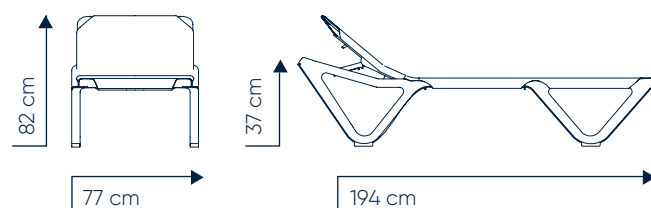
Monthly: Ensure that the structural strength and stability are adequate.

Annually: Verify the proper functioning of the support and the adjustment mechanism. Replace any parts that may be in poor condition.

Wintering or storage: Clean the product with soapy water and a soft cloth. Remove any remaining moisture, sand, and sea salt. Store in a dry environment and in an upright position.

Observations: Always use Balliu spare parts. Balliu does not manufacture spare parts for other brands. If the product is subject to heavy use, the maintenance schedule should be increased. Do not use the product before completing maintenance. Do not use aggressive chemical products for cleaning. Always use products with a neutral pH. Use a soft cloth for cleaning the product.


## Measures and capacity



Package	Units	Measures	Weight	Volume
Box	2 u.	201x79x72 cm	42,2 kg	1,00 m <sup>3</sup>
Pallet	14 u.	200x78x192 cm	2 60,4 kg	2,90 m <sup>3</sup>
<b>Mega trailer</b>	<b>Cont. 20'</b>	<b>Cont. 40'</b>	<b>Cont 40' High cube</b>	
520 u.	165 u.	340 u.	450 u.	



# Eva RTG • Bain de soleil

**balliu**


## Description

Structure fabriquée en résine de polypropylène et renforcée avec une charge minérale. Design nervuré garantissant une plus grande robustesse structurelle contre les déformations et les cassures. Finition en mate.

Dossier réglable en 4 positions.


Régulateur de dossier conçu pour éviter le pincement des mains et prévenir les mouvements brusques lors du réglage.

Système de lattes modulaires permettant de remplacer facilement les lattes.

Idéal pour une utilisation avec notre matelas.


## Finitions

### Structure - Resine Classique



Blanc

### Lattes - Resine Classique T



Blanc

## Plan d'entretien

Hebdomadaire: Vérifier visuellement l'état général, éliminer les saletés et s'assurer qu'il n'y a pas de cassures ni de défauts pouvant représenter un danger pour les utilisateurs.

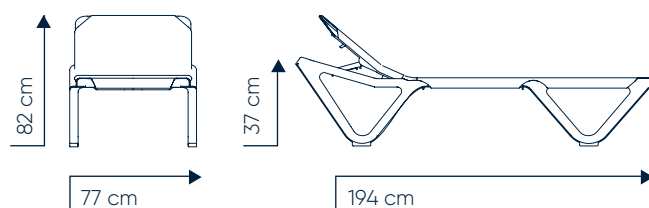
Mensuel: S'assurer que la robustesse et la stabilité structurelle sont adéquates.

Annuel: Contrôler le bon fonctionnement du support et du régulateur. Remplacer les pièces présentant une usure ou un mauvais état.

Hivernage ou stockage: Nettoyer le produit avec de l'eau savonneuse et un chiffon doux. Éliminer les traces d'humidité, de sable et de sel marin. Stocker dans un endroit sec et en position verticale.

Observations: Utiliser uniquement des pièces de rechange d'origine Balliu. Balliu ne fabrique pas de pièces compatibles avec d'autres marques. En cas d'utilisation intensive, le plan de maintenance doit être renforcé. Ne pas utiliser le produit avant la fin de l'entretien. Ne pas utiliser de produits chimiques agressifs pour le nettoyage. Utiliser uniquement des produits à pH neutre et un chiffon doux.

## Dimensions et capacité



Emballage	Unités	Dimensions	Poids	Volume
Boîte	2 u.	201x79x72 cm	42,2 kg	1,00 m <sup>3</sup>
Palette	14 u.	200x78x192 cm	2 60,4 kg	2,90 m <sup>3</sup>
<b>Mega trailer</b>	<b>Cont. 20'</b>	<b>Cont. 40'</b>	<b>Cont 40' High cube</b>	
520 u.	165 u.	340 u.	450 u.	

