

# WeGuard





## Descripció

**Estructura** fabricada amb resina de polipropilè reforçada amb càrrega mineral.

**Pintura** formulada amb tractament anti raigs UV.

**Tancament** fabricat principalment amb ABS. Apte per ser utilitzat en exteriors i alta resistència a la salinitat.


**Disseny** apilable.

**Cargols** ISO 7380 M6x20 i femelles M6 DIN 985 fabricats amb acer inoxidable.

Producte compatible amb la gandula Eva Pro.


## Acabats

### Resina Classic



Blanc

### Resina Prestige



Sorra



Törtola



Bronze



Gris fosc

## Manteniment

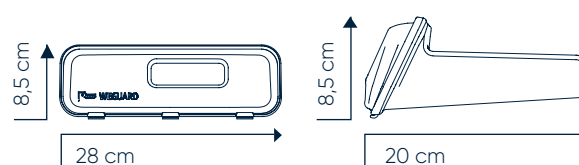
**Mensual:** Comprovar el bon funcionament dels dials numèrics. Comprovar visualment l'estat general, eliminant restes de brutícia i assegurant que no hi hagi trencaments o desperfectes perillosos per als usuaris.

**Anual:** Comprovar el bon estat del producte.

**Hibernació o emmagatzematge:** Netejar el producte amb aigua ensabonada i un drap suau. Eliminar restes d'humitat, sorra i sal marina. Emmagatzemar en un ambient sec i en posició vertical i en piles de 10 unitats.

**Observacions:** Utilitzar sempre recanvis Balliu. Balliu no fabrica recanvis per a altres marques. Si el producte està sotmès a un ús sever, s'ha d'incrementar el pla de manteniment. No utilitzar el producte abans de finalitzar el manteniment. No utilitzar productes químics agressius per a la neteja del producte. Utilitzar sempre productes amb PH neutre. Utilitzar un drap suau per a la neteja del producte.

## Mesures i capacitat



Embalatge	Unitats	Mesures	Pes	Volum
Caixa	1 u.	28x20x8,5 cm	0,62 kg	0,004 m <sup>3</sup>
Caixa	20 u.	80x56x20 cm	13,4 kg	0,09 m <sup>3</sup>
Palet	400 u.	120x80x214 cm	295 kg	2,05 m <sup>3</sup>





## Descripción

**Estructura** fabricada con resina de polipropileno reforzada con carga mineral.

**Pintura** formulada con tratamiento anti rayos UV.

**Cierre** fabricado principalmente en ABS. Apto para uso en exteriores y con alta resistencia a la salinidad.


**Diseño** apilable.

**Tornillos** ISO 7380 M6x20 y tuercas M6 DIN 985 fabricados en acero inoxidable.

Producto compatible con la tumbona Eva Pro.


## Acabados

### Resina Classic




Blanco

### Resina Prestige



Arena



Tórtola



Bronce



Gris oscuro

## Mantenimiento

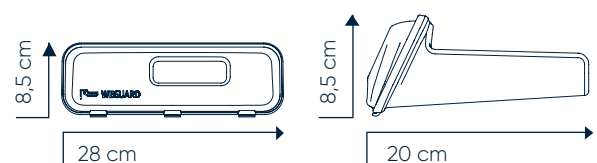
**Mensual:** Comprobar el buen funcionamiento de los diales numéricos. Comprobar visualmente el estado general, eliminando restos de suciedad y asegurando que no haya roturas o desperfectos peligrosos para los usuarios.

**Anual:** Verificar el buen estado general del producto.

**Hibernación o almacenaje:** Limpiar el producto con agua jabonosa y un paño suave. Eliminar restos de humedad, arena y sal marina. Almacenar en un ambiente seco, en posición vertical y en pilas de 10 unidades.

**Observaciones:** Utilizar siempre recambios Balliu. Balliu no fabrica recambios para otras marcas. Si el producto está sometido a un uso intensivo, se debe aumentar la frecuencia del plan de mantenimiento. No utilizar el producto antes de finalizar el mantenimiento. No utilizar productos químicos agresivos para su limpieza. Utilizar siempre productos con pH neutro. Usar un paño suave para la limpieza del producto.

## Medidas y capacidad



Embalaje	Unidades	Medidas	Peso	Volumen
Caja	1 u.	28x20x8,5 cm	0,62 kg	0,004 m <sup>3</sup>
Caja	20 u.	80x56x20 cm	13,4 kg	0,09 m <sup>3</sup>
Palé	400 u.	120x80x214 cm	295 kg	2,05 m <sup>3</sup>





## Description

Structure made of polypropylene resin reinforced with mineral load.

Paint formulated with UV-resistant treatment.

Locking system made primarily of ABS. Suitable for outdoor use and highly resistant to salinity.


Stackable design.

ISO 7380 M6x20 screws and M6 DIN 985 nuts made of stainless steel.

Product compatible with the Eva Pro sun lounger.

## Finishes

### Classic Resin



White

### Prestige Resin



Sand



Turtledove



Bronze



Dark Grey

## Maintenance

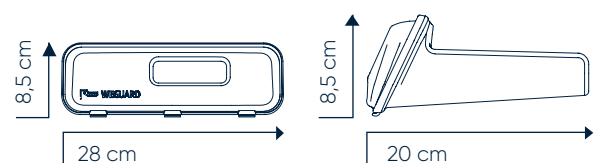
Monthly: Check the proper functioning of the numeric dials. Visually inspect the general condition of the product, removing any dirt and ensuring there are no breakages or damage that could pose a risk to users.

Annual: Verify the overall condition of the product.

Wintering or storage: Clean the product with soapy water and a soft cloth. Remove any moisture, sand, and sea salt residues. Store in a dry environment, in a vertical position, and stacked in piles of 10 units.

Observations: Always use Balliu replacement parts. Balliu does not manufacture spare parts for other brands. If the product is subject to heavy use, the maintenance schedule should be increased. Do not use the product before completing maintenance. Do not use aggressive chemical products for cleaning. Always use neutral pH cleaning products. Use a soft cloth for cleaning the product.

## Measures and capacity



Package	Units	Measures	Weight	Volume
Box	1 u.	28x20x8,5 cm	0,62 kg	0,004 m <sup>3</sup>
Box	20 u.	80x56x20 cm	13,4 kg	0,09 m <sup>3</sup>
Pallet	400 u.	120x80x214 cm	295 kg	2,05 m <sup>3</sup>





## Description

Structure fabriquée en résine de polypropylène renforcée avec une charge minérale.

Peinture formulée avec un traitement anti-UV.

Fermeture fabriquée principalement en ABS. Adaptée à une utilisation en extérieur et offrant une haute résistance à la salinité.

Design empilable.

Vis ISO 7380 M6x20 et écrous M6 DIN 985 en acier inoxydable.

Produit compatible avec la chaise longue Eva Pro.

## Plan d'entretien

Mensuel: Vérifier le bon fonctionnement des cadrans numériques. Contrôler visuellement l'état général du produit, en éliminant les résidus de saleté et en s'assurant qu'il n'y a ni cassures ni dommages pouvant présenter un danger pour les utilisateurs.


Annuel: Vérifier le bon état général du produit.

Hivernage ou stockage: Nettoyer le produit avec de l'eau savonneuse et un chiffon doux. Éliminer les résidus d'humidité, de sable et de sel marin. Stocker dans un endroit sec, en position verticale et en piles de 10 unités.

Observations: Utiliser exclusivement des pièces de rechange Balliu. Balliu ne fabrique pas de pièces détachées pour d'autres marques. Si le produit est soumis à une utilisation intensive, la fréquence du plan de maintenance doit être augmentée. Ne pas utiliser le produit avant la fin de l'entretien. Ne pas utiliser de produits chimiques agressifs pour le nettoyage. Utiliser uniquement des produits à pH neutre. Utiliser un chiffon doux pour nettoyer le produit.


## Finitions

### Résine Classic



Blanc

### Résine Prestige



Sable



Tourterelle

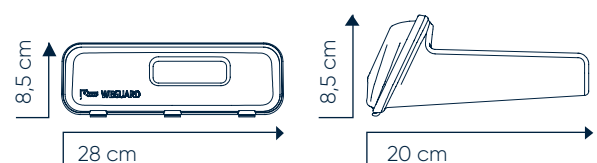


Bronze



Gris foncé

## Dimensions et capacité



Emballage	Unités	Dimensions	Poids	Volume
Boîte	1 u.	28x20x8,5 cm	0,62 kg	0,004 m <sup>3</sup>
Boîte	20 u.	80x56x20 cm	13,4 kg	0,09 m <sup>3</sup>
Palette	400 u.	120x80x214 cm	295 kg	2,05 m <sup>3</sup>

